

# HANDLING VED HJERTESTOP

## 1 Kontrollér bevidsthed

- Tal højt til personen
- Rusk forsigtigt i personen
- Råb på hjælp
- Skab frie luftveje
- Kontrollér vejrtrækning



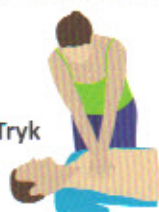
## 2

Ring **1-1-2**



## 3 Start Hjerte-Lunge-Redning

30 Tryk



2 Pust



## 4 Hent hjertestarteren

- Fortsæt livreddende førstehjælp mens hjertestarteren hentes



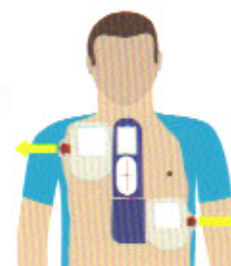
## 5 Tænd hjertestarteren

- Følg hjertestarterens instruktioner



## 6 Anbring elektrode

- Fjern tøj og kraftig behåring
- Anbring elektrode midt på brystkassen, med det røde kryds ud for brystvorterne
- Træk folien af elektroden




## 7 Analyserer

- Rør ikke personen mens hjertestarteren analyserer om personen har hjertestop



## 8 Stød

- Hvis stød anbefales, tryk på den blinkende stødknap
- Rør ikke personen



## 9 Følg instruktionen

30 Tryk



2 Pust



Stød



## 10 Gør en forskel

- Følg instruktionen indtil redningspersonale overtager

